



راهنمای سامانه بند ط تبصره 9 بخش ثبت اطلاعات مجری دانشگاه ها

از مجموعه مستند آموزشی سامانه میفا



سامانه مدیریت پژوهش و فناوری ایران
MAPFA RESEARCH AND TECHNOLOGY SYSTEM

وزارت علوم، تحقیقات و فناوری
سامانه مدیریت پژوهش و فناوری ایران - میفا
mapfa.msrt.ir

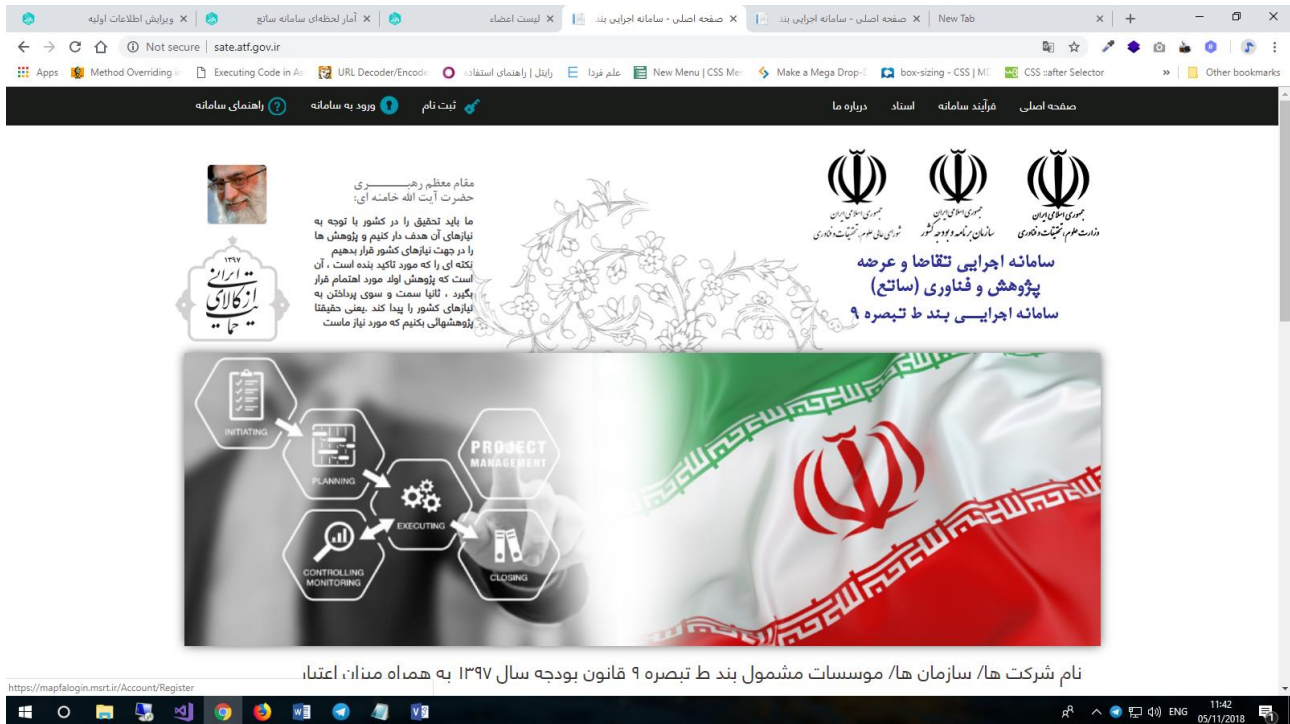
تهیه و ارائه : اکسیر، مرکز جامع خدمات حوزه پژوهش

www.exir.co

پاییز 1397



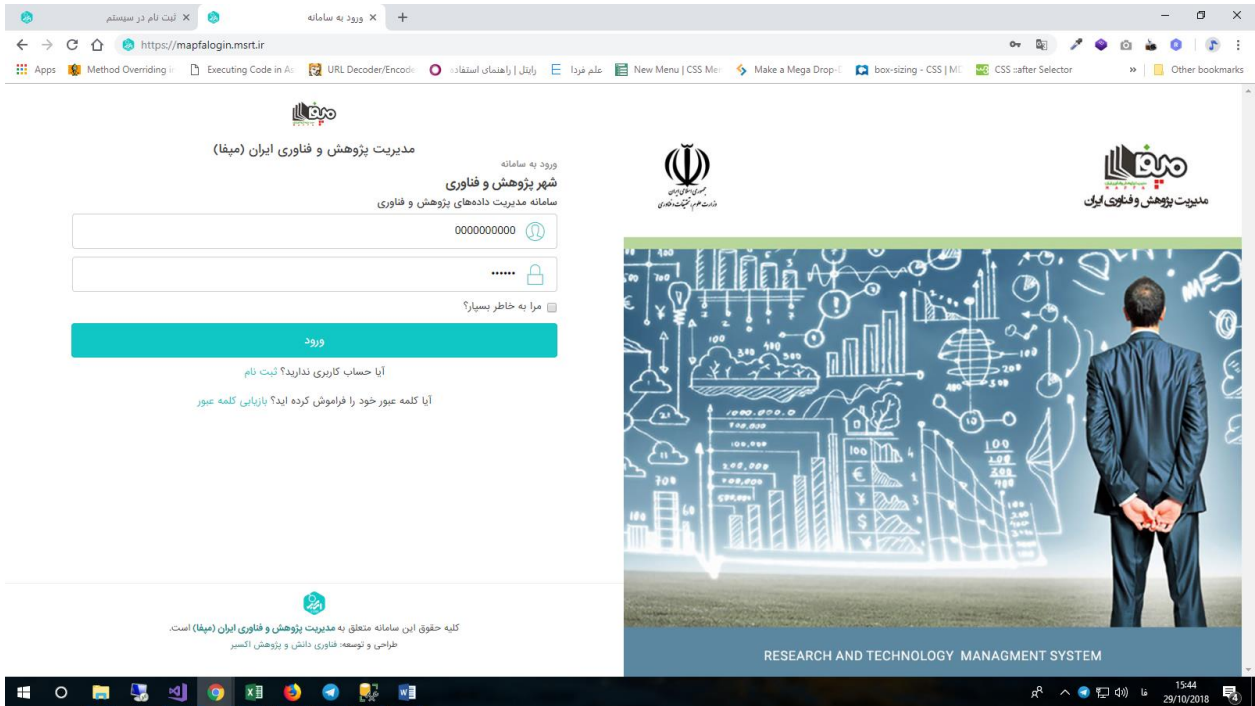
وارد سایت <http://sate.atf.gov.ir> شده و سپس با کلیک بر روی لینک ثبت نام وارد صفحه ی ثبت نام شوید.



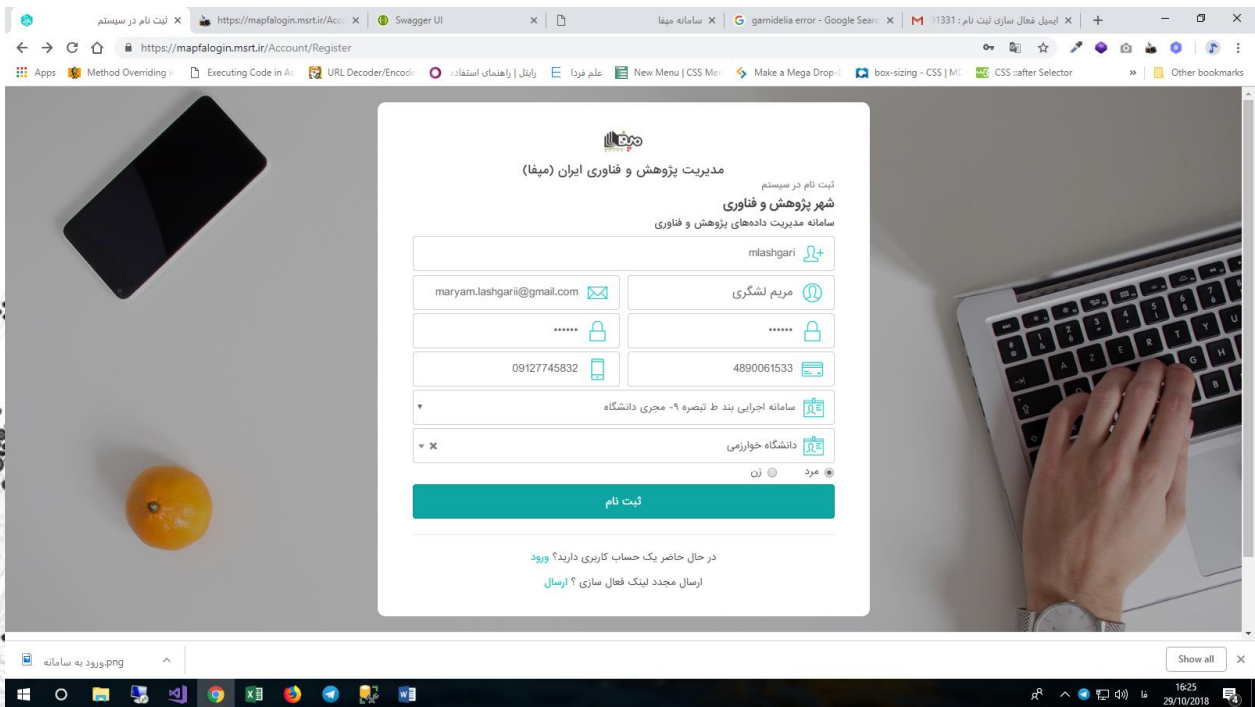
The screenshot shows the homepage of the SATE (Science and Technology Evaluation) system. At the top, there are navigation tabs for 'صفحه اصلی' (Home), 'فرآیند سامانه' (System Process), 'استاد' (Faculty), and 'درباره ما' (About Us). The main content area features a quote from the Supreme Leader, Ayatollah Khamenei, regarding the importance of research and innovation in Iran. Below the quote is a circular diagram illustrating the project management process, with stages: INITIATING, PLANNING, EXECUTING, CONTROLLING MONITORING, and CLOSING. The background of the diagram is the Iranian national flag. At the bottom of the page, there is a registration link: <https://mapfallogin.msrt.ir/Account/Register>.

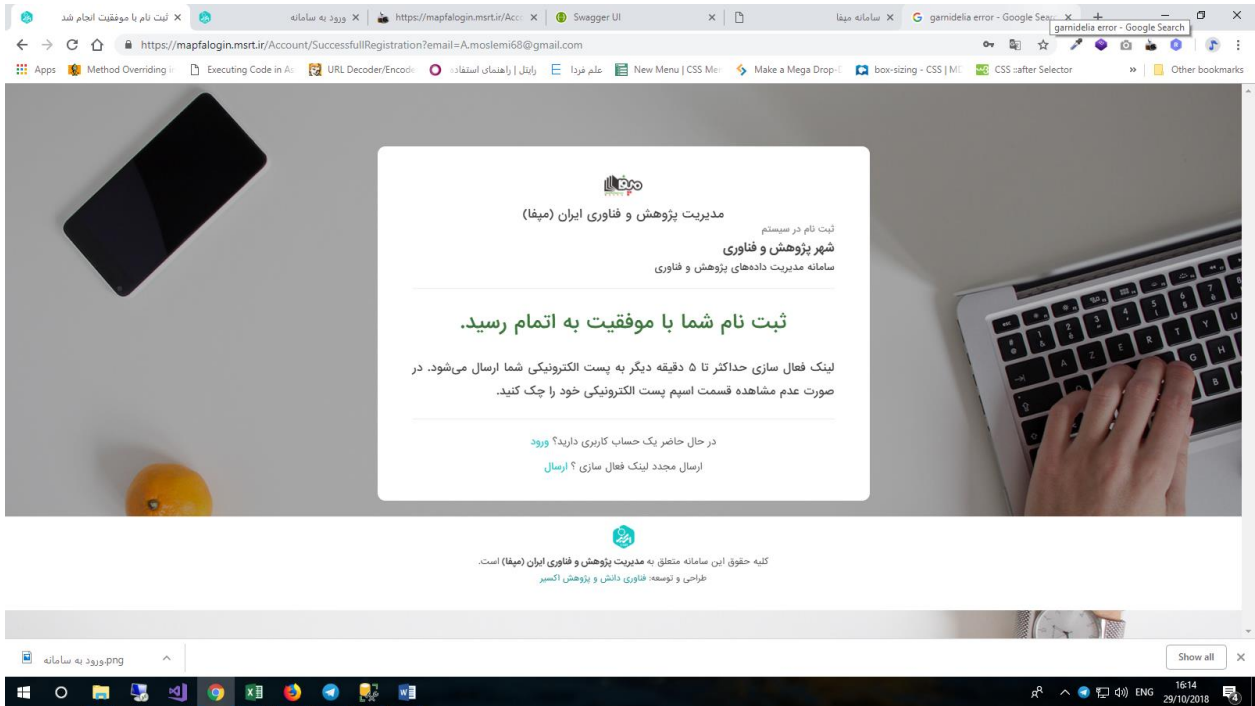
یا اینکه به صورت مستقیم به صفحه ی <https://mapfallogin.msrt.ir> وارد شوید و از طریق لینک ثبت نام مشخصات فردی خود را وارد کرده و ثبت نام کنید:



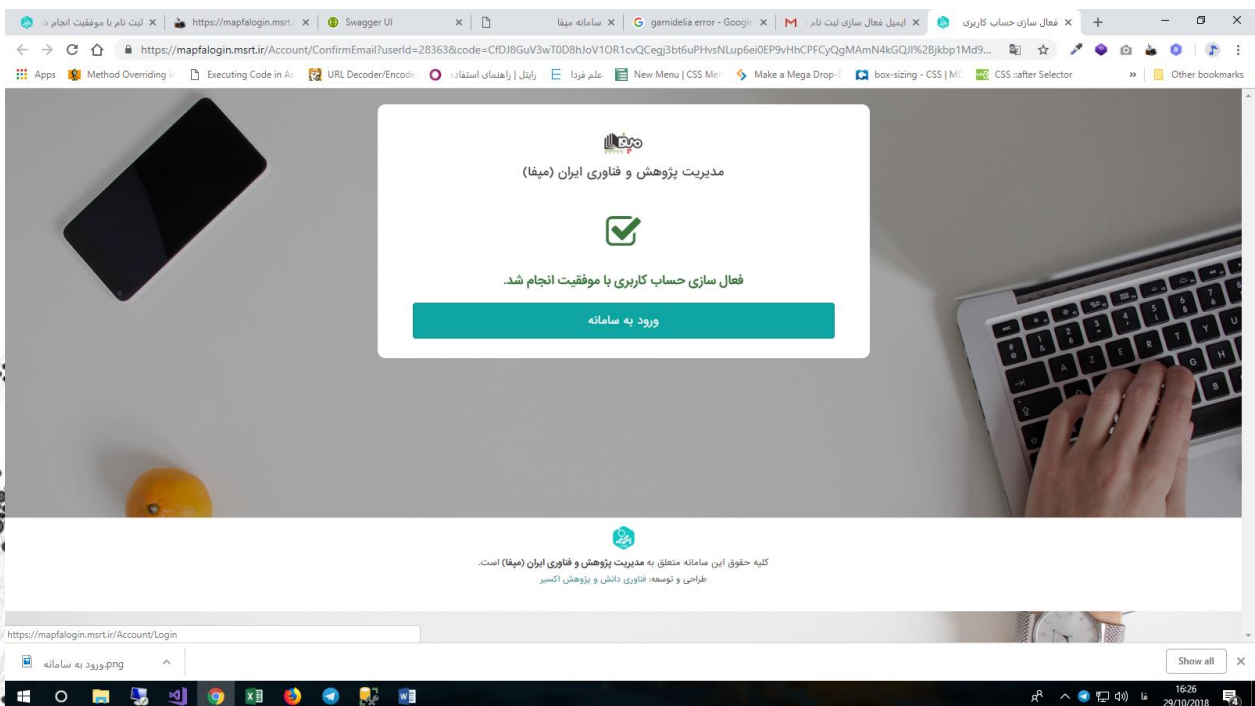


دقت شود که اگر به عنوان مجری دانشگاه ثبت نام می کنید، هدف از ثبت نام را سامانه اجرایی بند ط - مجری دانشگاه انتخاب کنید و بعد از آن اسم دانشگاه را انتخاب نمایید .

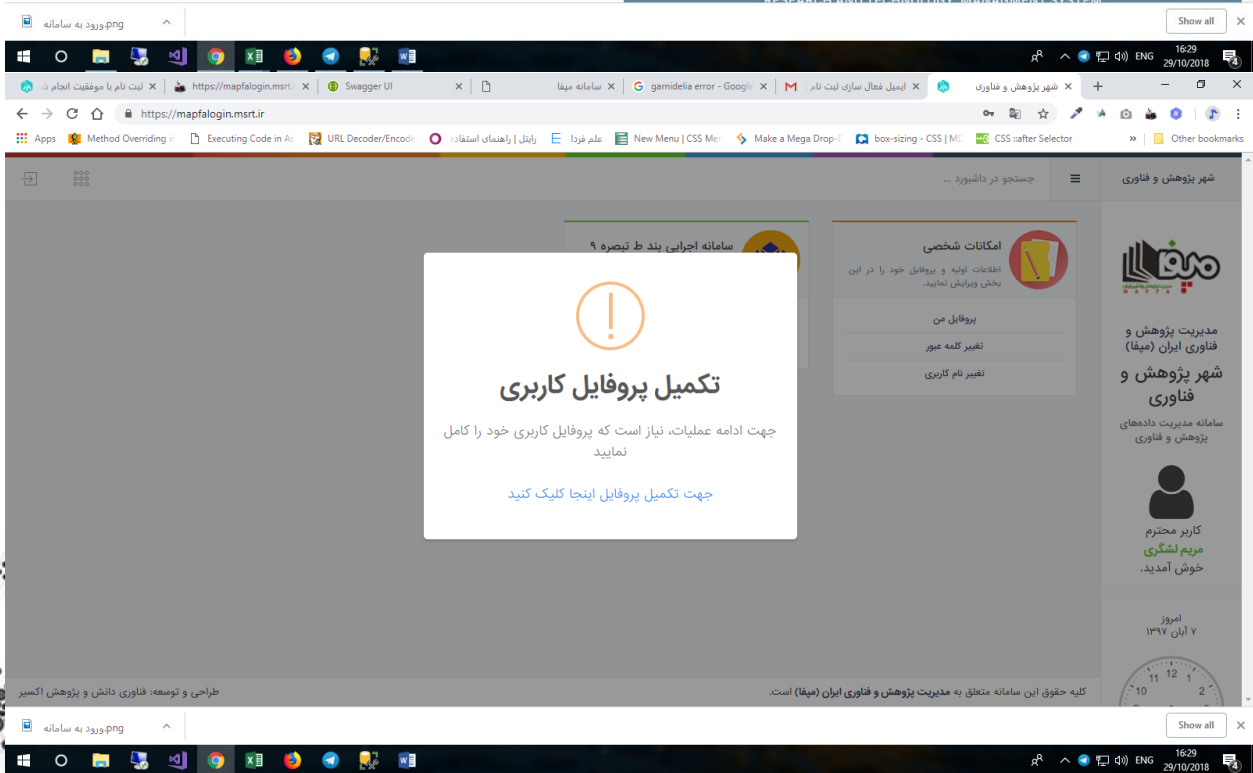
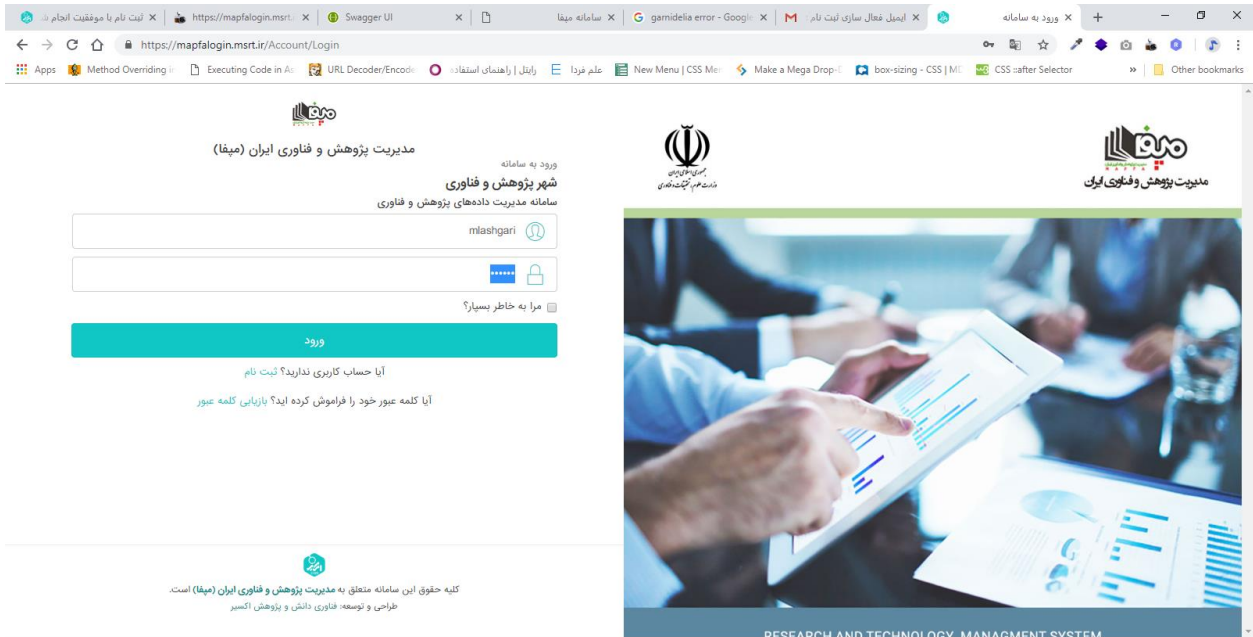




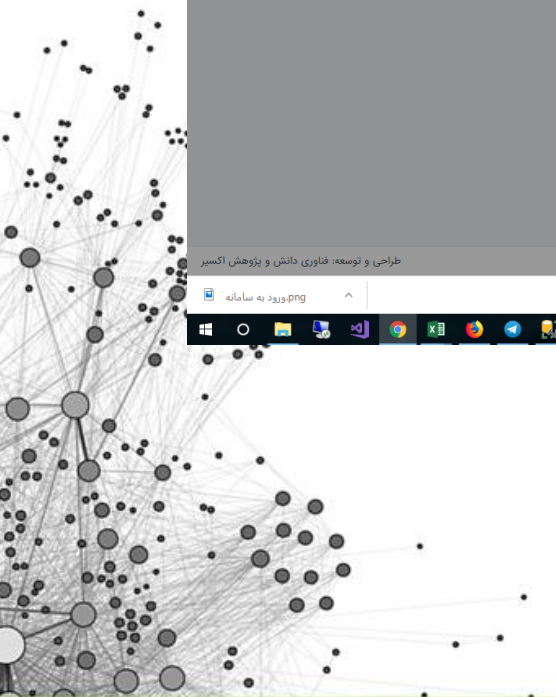
به ایمیلی که در سامانه وارد کردید وارد شوید و نام کاربری خود را فعال کنید.

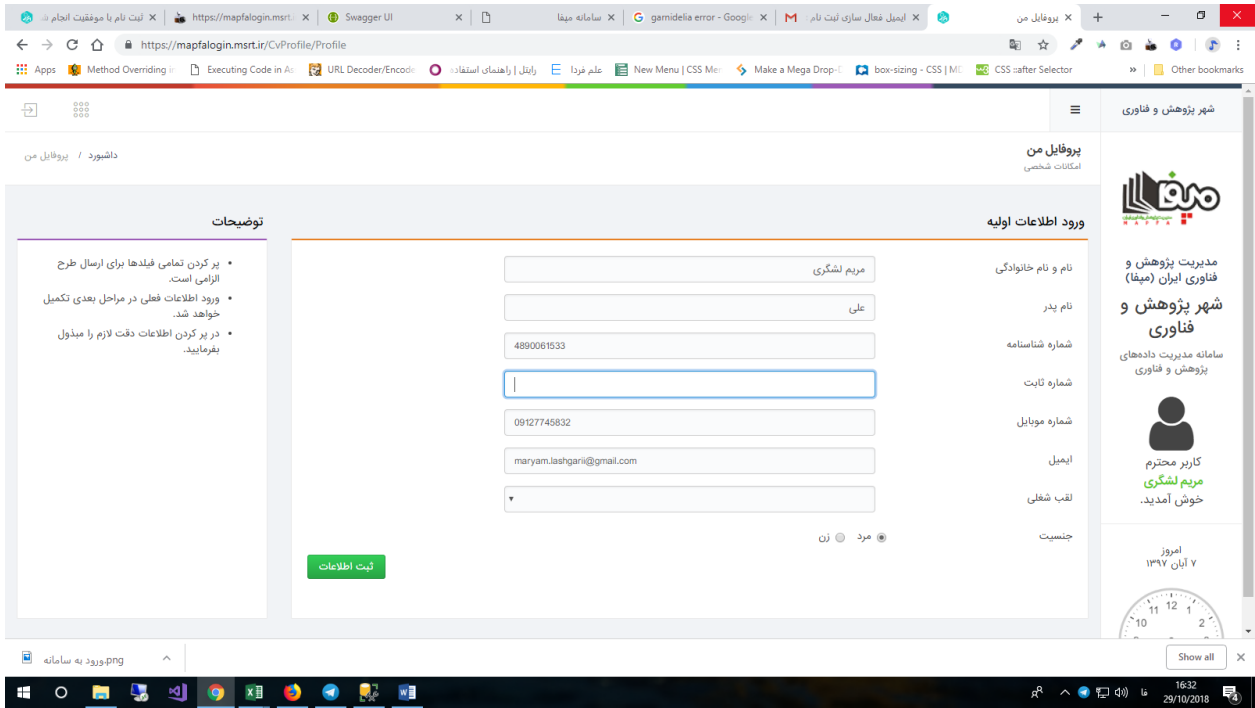


روی دکمه ی ورود به سامانه کلیک کنید و با وارد کردن نام کاربری و کلمه عبور خود وارد سامانه شوید.

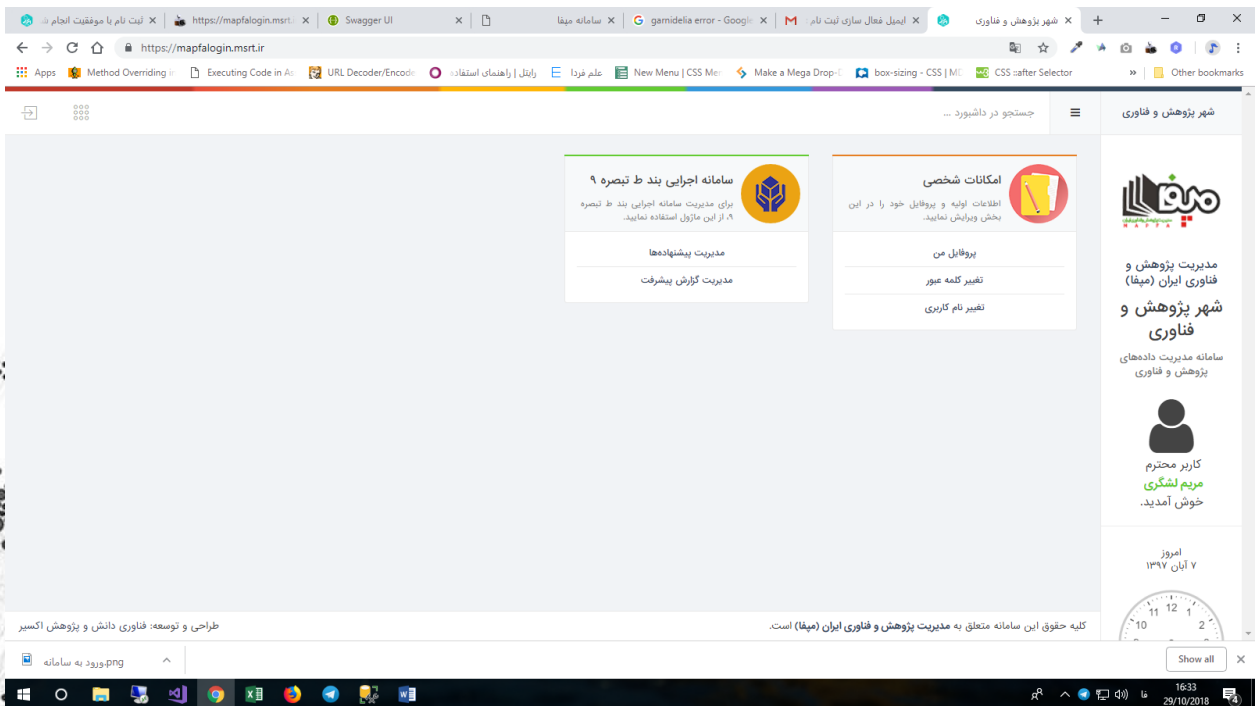


جهت تکمیل پروفایل اینجا کلیک کنید و پروفایل خود را بروز رسانی نمایید.

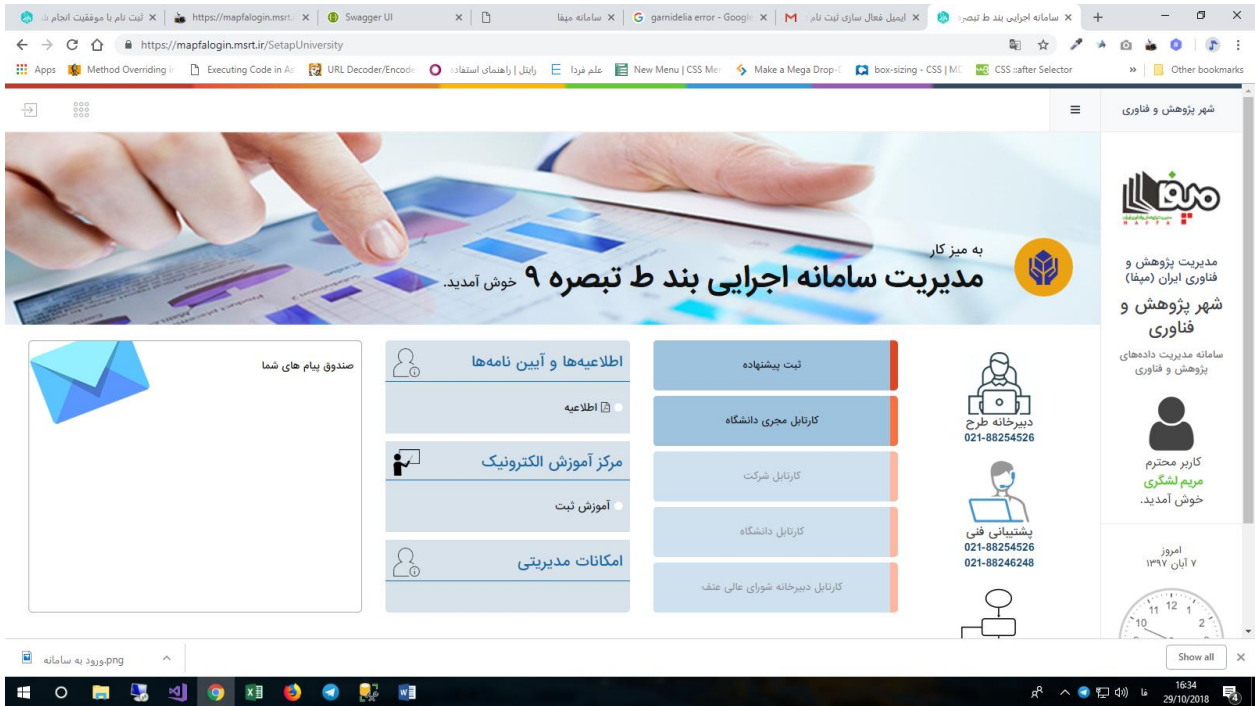




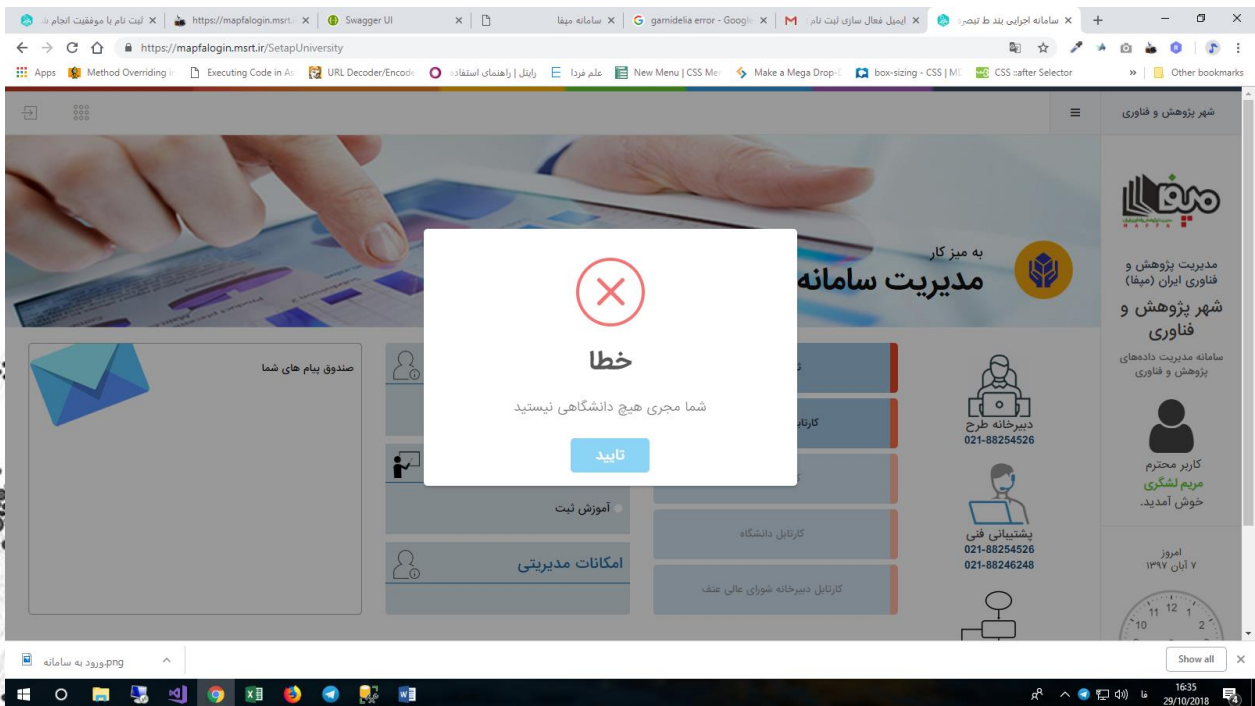
و بعد از ورود اطلاعات پروفایل دوباره به داشبورد برگردید. شما به سامانه اجرایی بند ط تبصره 9 دسترسی دارید.



وارد مدیریت پیشنهادها شوید.

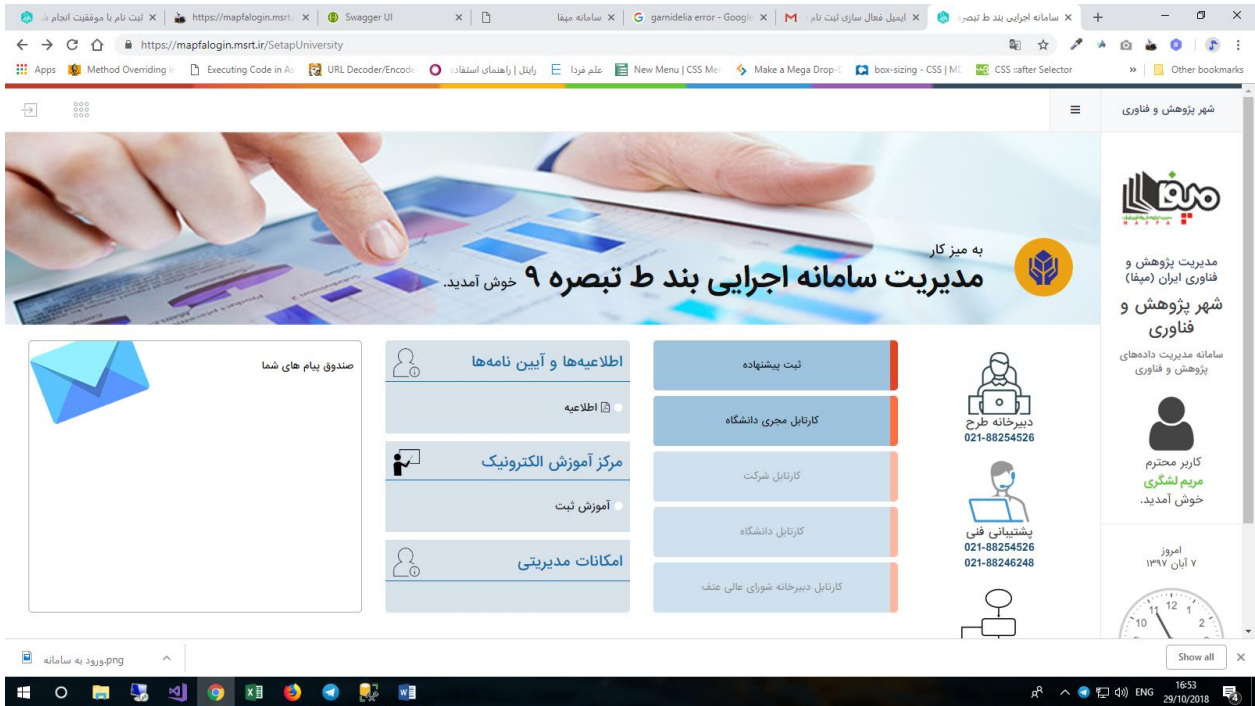


شما به عنوان مجری دانشگاه به ثبت پیشنهاد و کارتابل مجری دانشگاه دسترسی دارید.
شما با کلیک روی دکمه ثبت پیشنهاد با این صفحه روبرو خواهید شد .



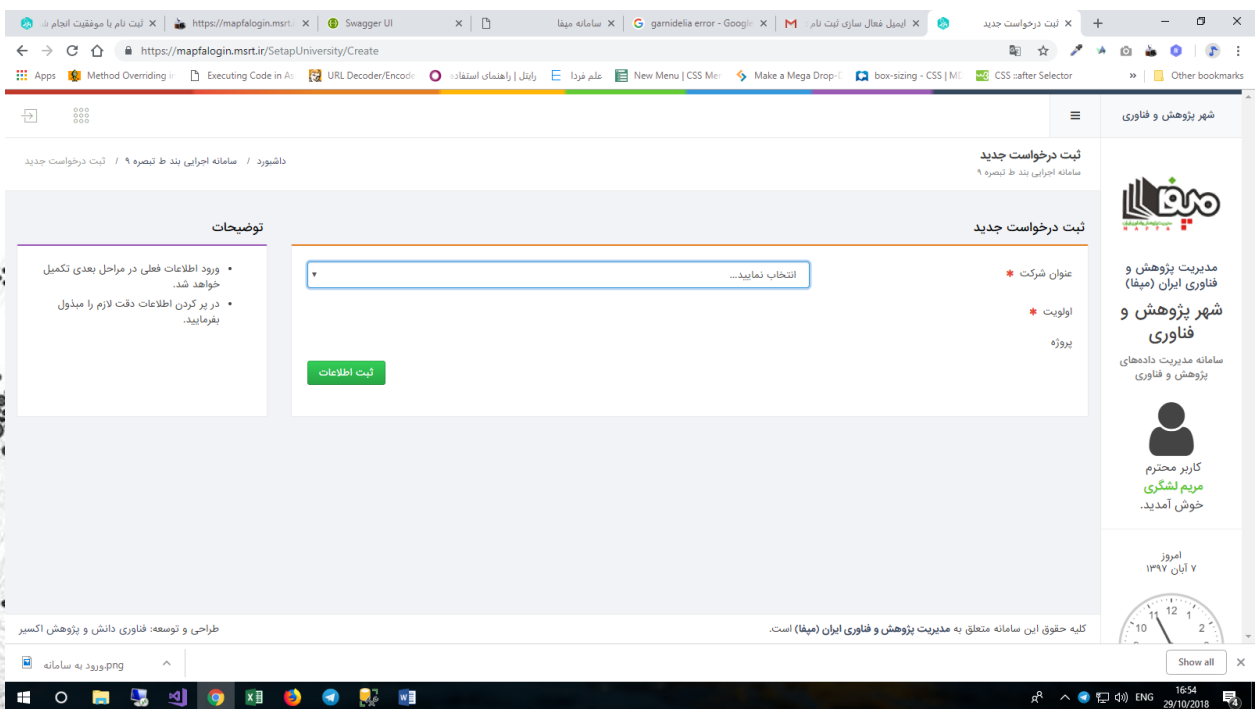
شما باید توسط نماینده دانشگاهی که در آن به عنوان مجری دانشگاه معرفی شده اید تایید شوید تا دسترسی شما جهت تکمیل فرم ثبت پیشنهاد باز شود.

پس جهت فعال شدن دسترسی، با نماینده پژوهشی دانشگاه خود تماس بگیرید



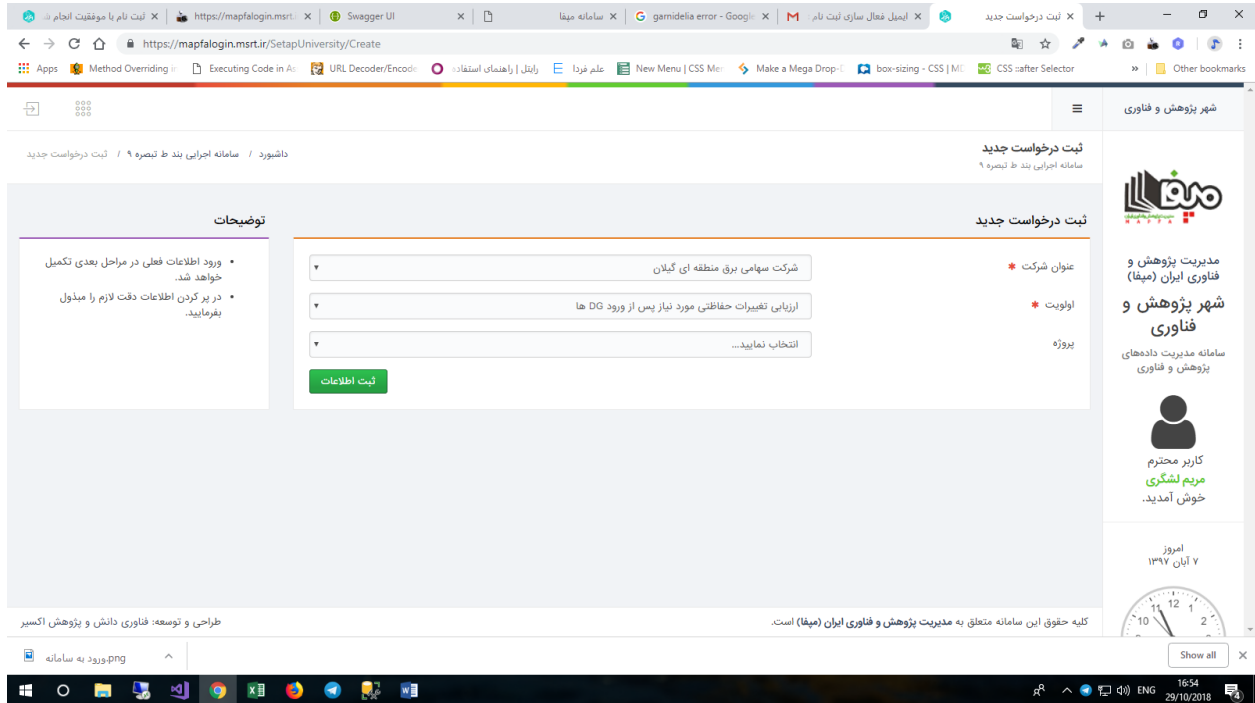
The screenshot shows the main dashboard of the MAPFA system. At the top, there is a navigation bar with the system name and user information. The main content area is divided into several sections: a central banner with a hand pointing at a tablet and the text 'مدیریت سامانه اجرایی بند ۹ تبصره ۹ خوش آمدید.'; a left sidebar with a 'صندوق پیام های شما' (Your message box) icon; a central menu with categories like 'اطلاعیه ها و آیین نامه ها' (Announcements and Regulations), 'مرکز آموزش الکترونیک' (E-learning Center), and 'امکانات مدیریتی' (Management Tools); a right sidebar with 'ثبت پیشنهاد' (Proposal Registration), 'کارنابل مجری دانشگاه' (University Executive Officer), and 'کارنابل شرکت' (Company Executive Officer); and a user profile section on the far right with the name 'کاربر محترم مریم لشگری' (Respected User Mrs. Maryam Lashgari) and contact information.

حال پس از فعال شدن حساب کاربری خود، شما قادر خواهید بود پیشنهاد خود را ثبت نمایید.
پس با کلیک بر روی ثبت پیشنهاد با صفحه زیر روبرو خواهید شد.
توجه داشته باشید که ورود اطلاعات فیلدهای ستاره دار اجباری می باشد.



The screenshot shows the 'ثبت درخواست جدید' (Register New Request) form. The form is titled 'سامانه اجرایی بند ۹ تبصره ۹ / ثبت درخواست جدید'. It features a 'توضیحات' (Notes) section on the left with instructions: 'ورود اطلاعات فلی در مراحل بعدی تکمیل خواهد شد.' and 'در پر کردن اطلاعات دقت لازم را مبذول بفرمایید.' The main form area has a dropdown menu for 'انتخاب نمایید...' (Select...) and a 'ثبت اطلاعات' (Save Information) button. The right sidebar is identical to the dashboard screenshot, showing the user profile for Mrs. Maryam Lashgari. The system footer contains the text: 'کلیه حقوق این سامانه متعلق به مدیریت پژوهش و فناوری ایران (میفا) است.' and 'طراحی و توسعه: فناوری دانش و پژوهش اکسیر'.

اطلاعات مورد نظر خود را تکمیل نموده و روی دکمه ثبت اطلاعات کلیک نمایید.



The screenshot shows a web browser window with the URL <https://mapfalogin.msrt.ir/SetapUniversity/Create>. The page title is 'ثبت درخواست جدید' (New Request). The form contains the following fields:

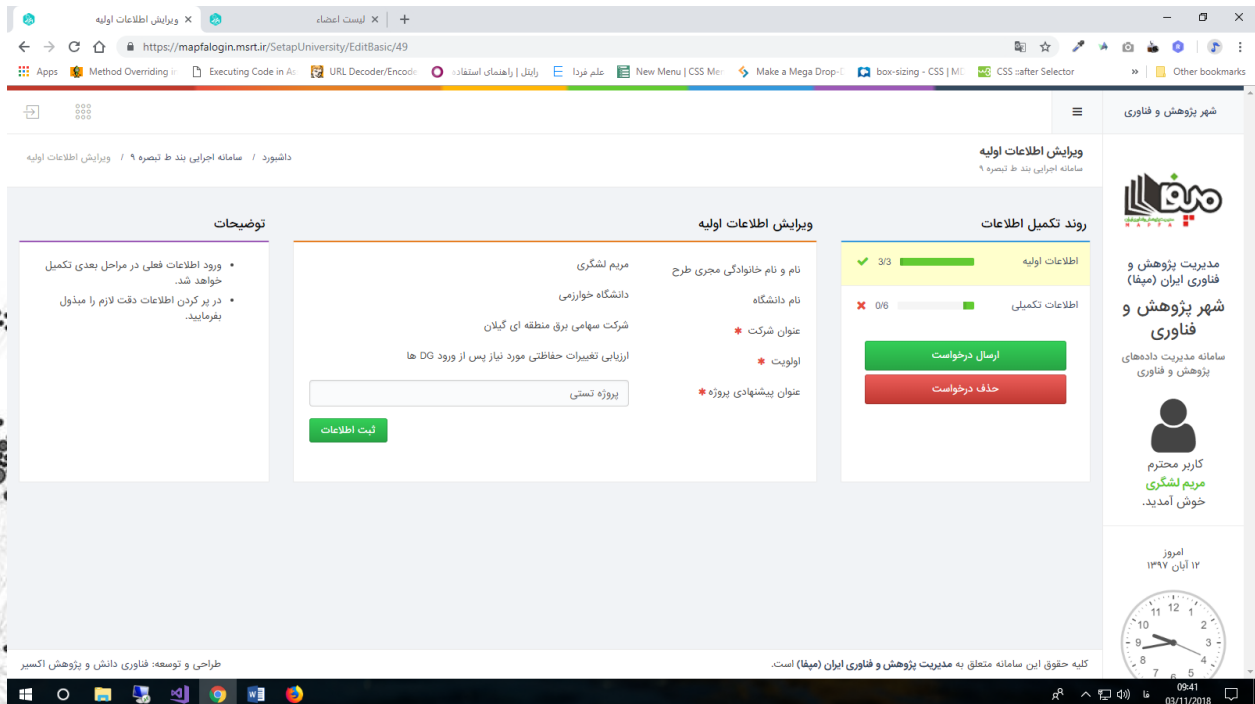
- عنوان شرکت** (Company Name):
- اولویت** (Priority):
- پروژه** (Project):

Buttons: (Save Information)

Navigation: [ثبت درخواست جدید](#) / [سامانه اجرایی بند ط نسخه ۹](#)

Footer: طراحی و توسعه: فناوری دانش و پژوهش اکسیر / کليه حقوق اين سامانه متعلق به مدیریت پژوهش و فناوری ایران (میفا) است.

عنوان پروژه خود را وارد و روی ثبت اطلاعات کلیک بفرمایید.



The screenshot shows a web browser window with the URL <https://mapfalogin.msrt.ir/SetapUniversity/EditBasic/49>. The page title is 'ویرایش اطلاعات اولیه' (Edit Initial Information). The form contains the following fields:

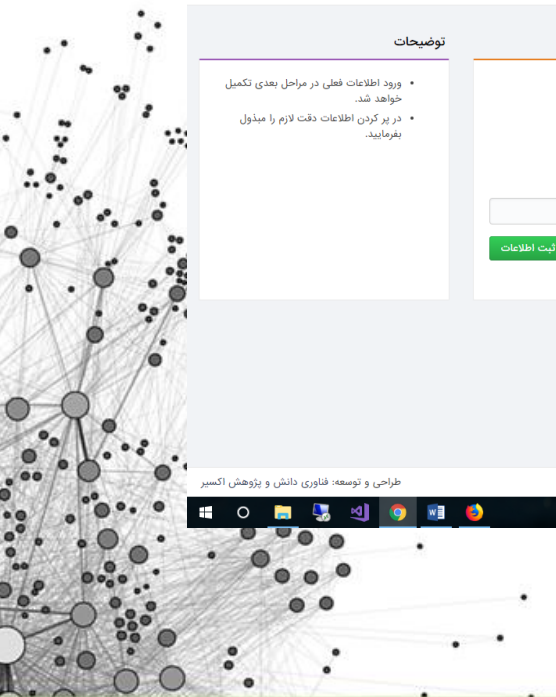
- نام و نام خانوادگی مجری طرح** (Project Manager Name):
- نام دانشگاه** (University Name):
- عنوان شرکت** (Company Name):
- اولویت** (Priority):
- عنوان پیشنهادی پروژه** (Project Title):

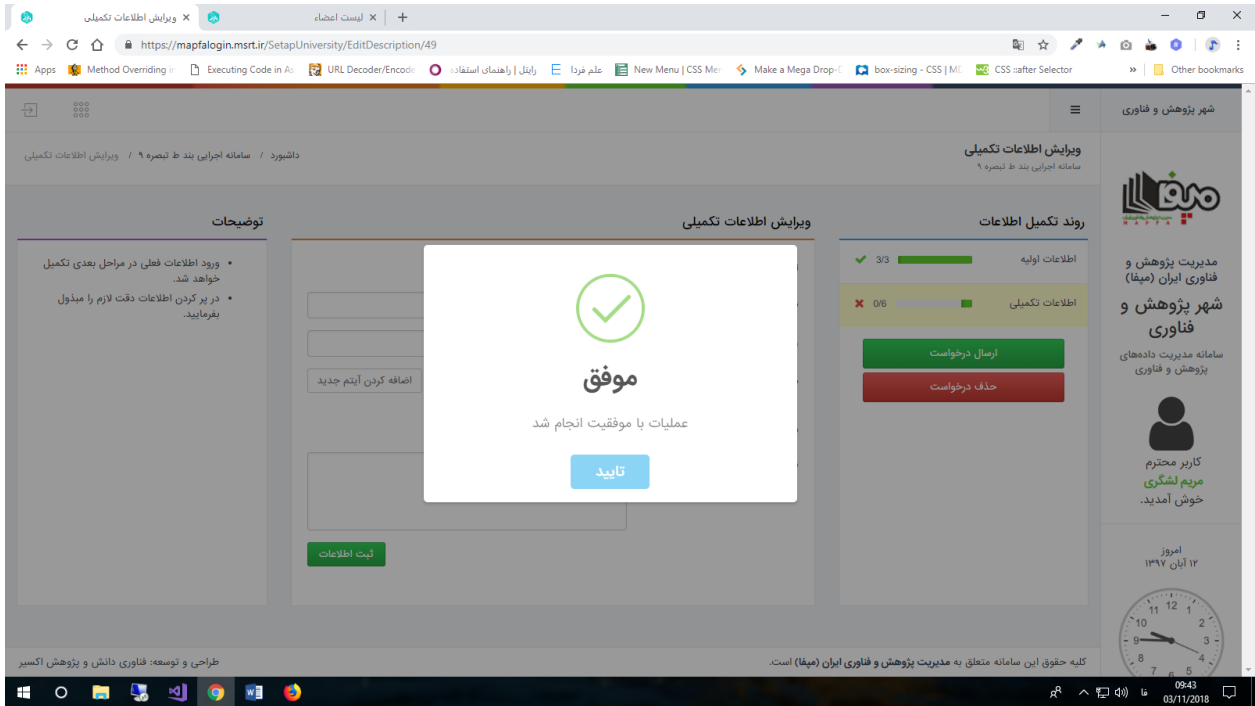
Buttons: (Save Information)

Progress: **روند تکمیل اطلاعات** (Information Completion Progress): 3/3 (100%)

Navigation: [ویرایش اطلاعات اولیه](#) / [سامانه اجرایی بند ط نسخه ۹](#)

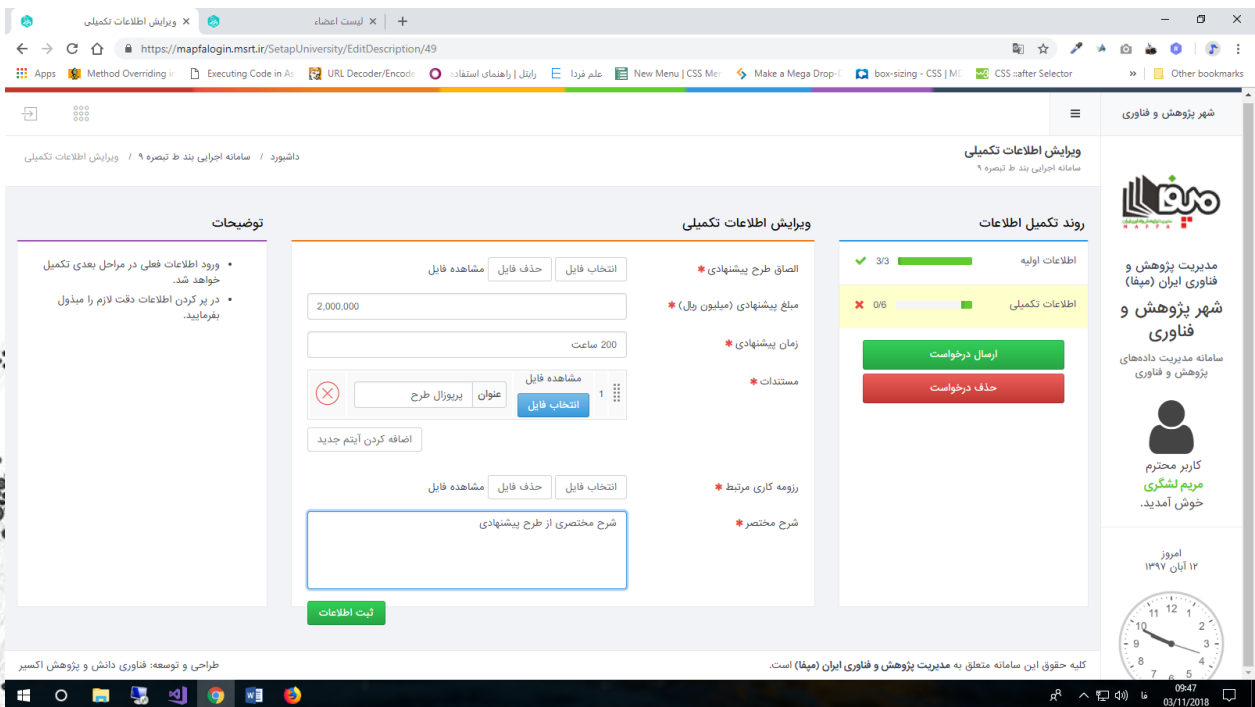
Footer: طراحی و توسعه: فناوری دانش و پژوهش اکسیر / کليه حقوق اين سامانه متعلق به مدیریت پژوهش و فناوری ایران (میفا) است.



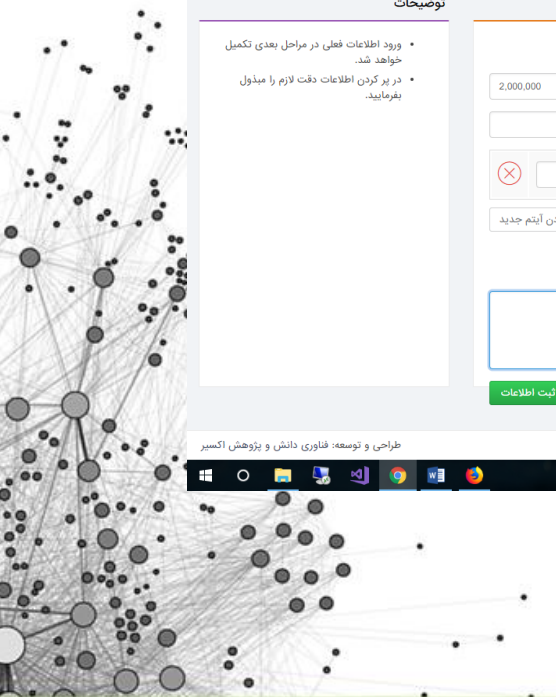


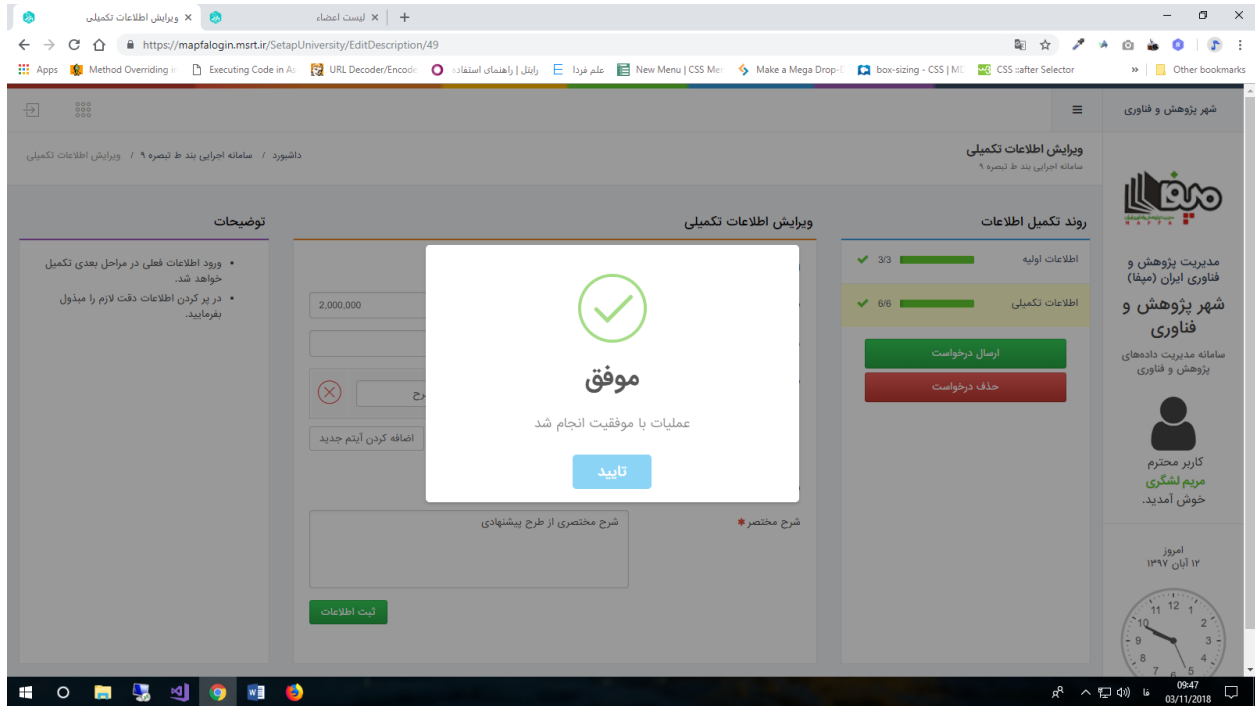
The screenshot shows a web browser window with the URL <https://mapfalogin.msrt.ir/SetapUniversity/EditDescription/49>. The page title is "شهر پژوهش و فناوری". The main content area displays a large green checkmark icon and the text "موفق" (Successful) with the message "عملیات با موفقیت انجام شد" (Operations completed successfully). A blue "تایید" (Confirm) button is visible. On the right, there is a progress bar for "اطلاعات اولیه" (3/3) and "اطلاعات تکمیلی" (0/6). Below the progress bar are buttons for "ارسال درخواست" (Send Request) and "حذف درخواست" (Delete Request). The left sidebar contains "توضیحات" (Notes) and "ورایش اطلاعات تکمیلی" (Edit Additional Information). The right sidebar shows the user profile for "کاربر محترم مریم لشگری خوش آمدید" (Dear user Marziyeh Lashgari, welcome) and the date "امروز ۱۳۹۷ آبان ۱۲".

فرم اطلاعات تکمیلی را پر نموده روی ثبت اطلاعات کلیک بفرمایید.



The screenshot shows the same web browser window, but the main content area is now a form titled "ورایش اطلاعات تکمیلی" (Edit Additional Information). The form includes several input fields and buttons: "انتخاب فایل" (Select File), "حذف فایل" (Delete File), "مشاهده فایل" (View File), "مبلغ پیشنهادی (میلیون ریال)" (Proposed Amount in Millions of Rials) with a value of 2,000,000, "زمان پیشنهادی" (Proposed Time) with a value of 200 hours, "مشاهده فایل" (View File) button, "انتخاب فایل" (Select File) button, "شرح مختصری از طرح پیشنهادی" (Brief description of the proposed plan) text area, and "ثبت اطلاعات" (Save Information) button. The right sidebar shows the same progress bar and buttons as in the previous screenshot. The left sidebar contains the same "توضیحات" (Notes) section. The right sidebar shows the user profile and date.





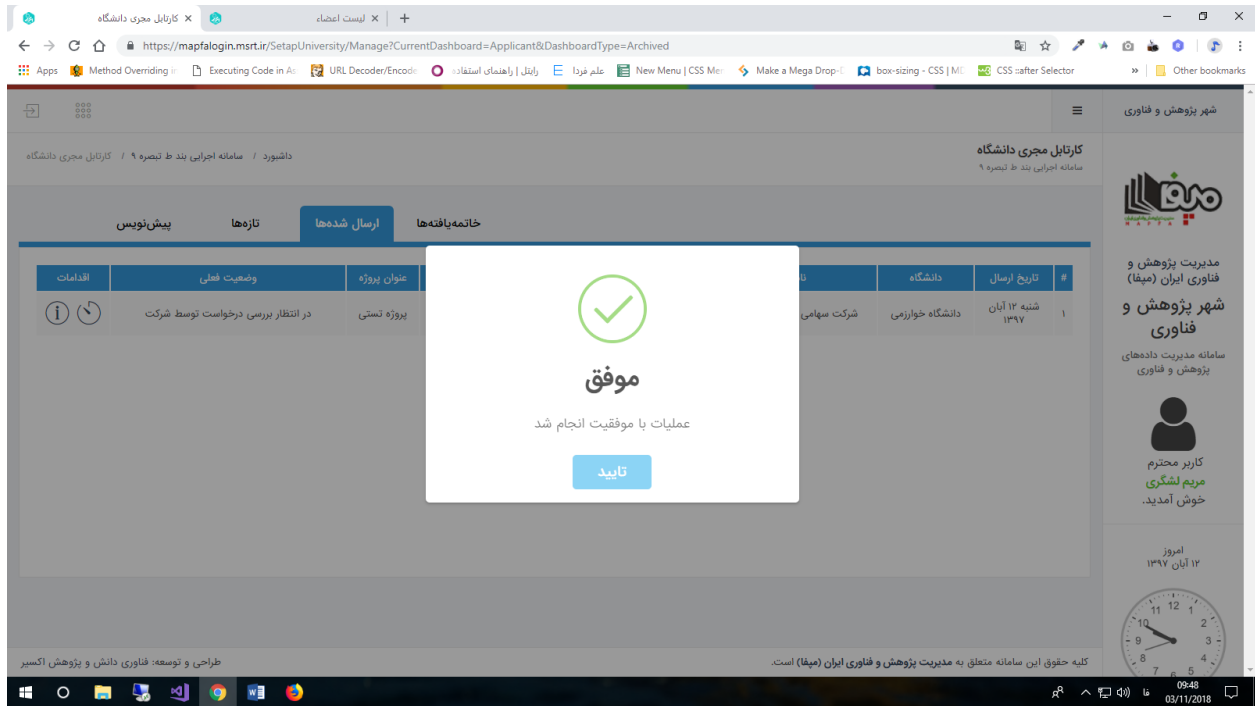
The screenshot shows a web browser window displaying the MAPFA application. The main content area features a large white modal box with a green checkmark icon and the text "موفق" (Successful) and "عملیات با موفقیت انجام شد" (Operation completed successfully). Below this, there is a blue "تایید" (Confirm) button. The background interface includes a sidebar with the MAPFA logo and user information, and a main panel with a progress bar and buttons for "ارسال درخواست" (Send Request) and "حذف درخواست" (Delete Request). The browser's address bar shows the URL: https://mapfalogin.msrt.ir/SetapUniversity/EditDescription/49.

حال می توانید طرح را ارسال کنید. (روی دکمه ارسال درخواست کلیک کنید).

توجه داشته باشید که در صورت ناقص بودن اطلاعات ستاره‌دار با پیغام خطای «لطفا پس از تکمیل اطلاعات، نسبت به ارسال درخواست خود اقدام نمایید» مواجه خواهید شد.



بعد از ارسال، درخواست شما وارد کارتابل مجری دانشگاه، تب ارسال شده ها خواهد شد.



The screenshot shows a web browser window displaying the MAPFA portal. A central modal window displays a green checkmark and the text "موفق" (Successful) and "عملیات با موفقیت انجام شد" (Operations completed successfully). Below the message is a "تایید" (Confirm) button. In the background, a table lists submitted items:

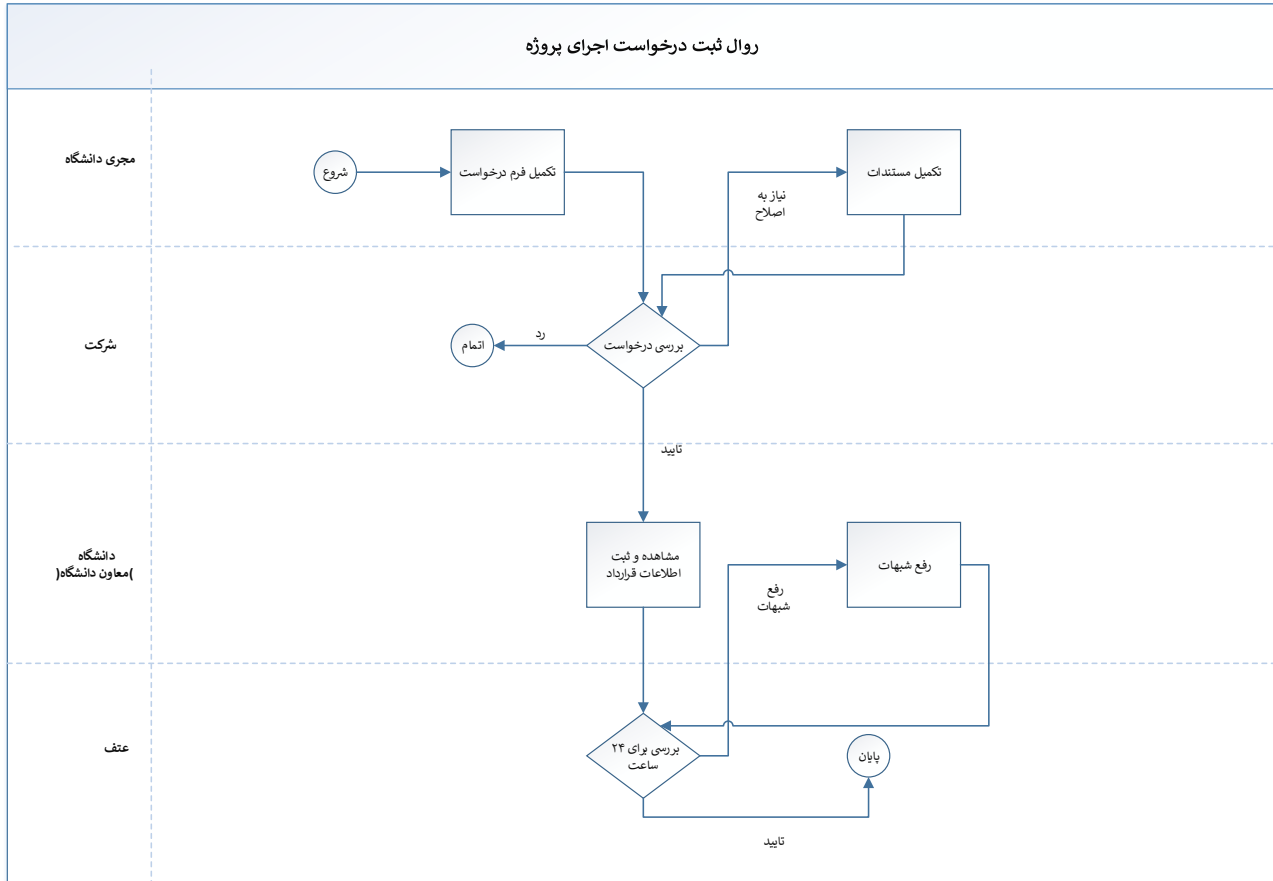
#	تاریخ ارسال	دانشگاه	شرکت سهامی
۱	شنبه ۱۲ آبان ۱۳۹۷	دانشگاه خوارزمی	شرکت سهامی

The right sidebar shows the user profile for "کاربر محترم مریم لشگری خوش آمدید" (Dear user Marziyeh Lashgari, welcome) and the current date: "امروز ۱۲ آبان ۱۳۹۷".

توجه : در صورتی که می خواهید از وضعیت طرح خود آگاه شوید به کارتابل مجری تب ارسال شده ها، ستون وضعیت فعلی مراجعه نمایید.



روال سامانه بند ط - تبصره 9





مدیریت پژوهش و فناوری ایران
سامانه یکپارچه مدیریت
اطلاعات پژوهشی و فناوری



جمهوری اسلامی ایران
وزارت علوم، تحقیقات و فناوری
معاونت پژوهش و فناوری

